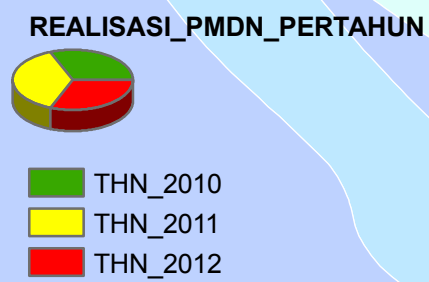
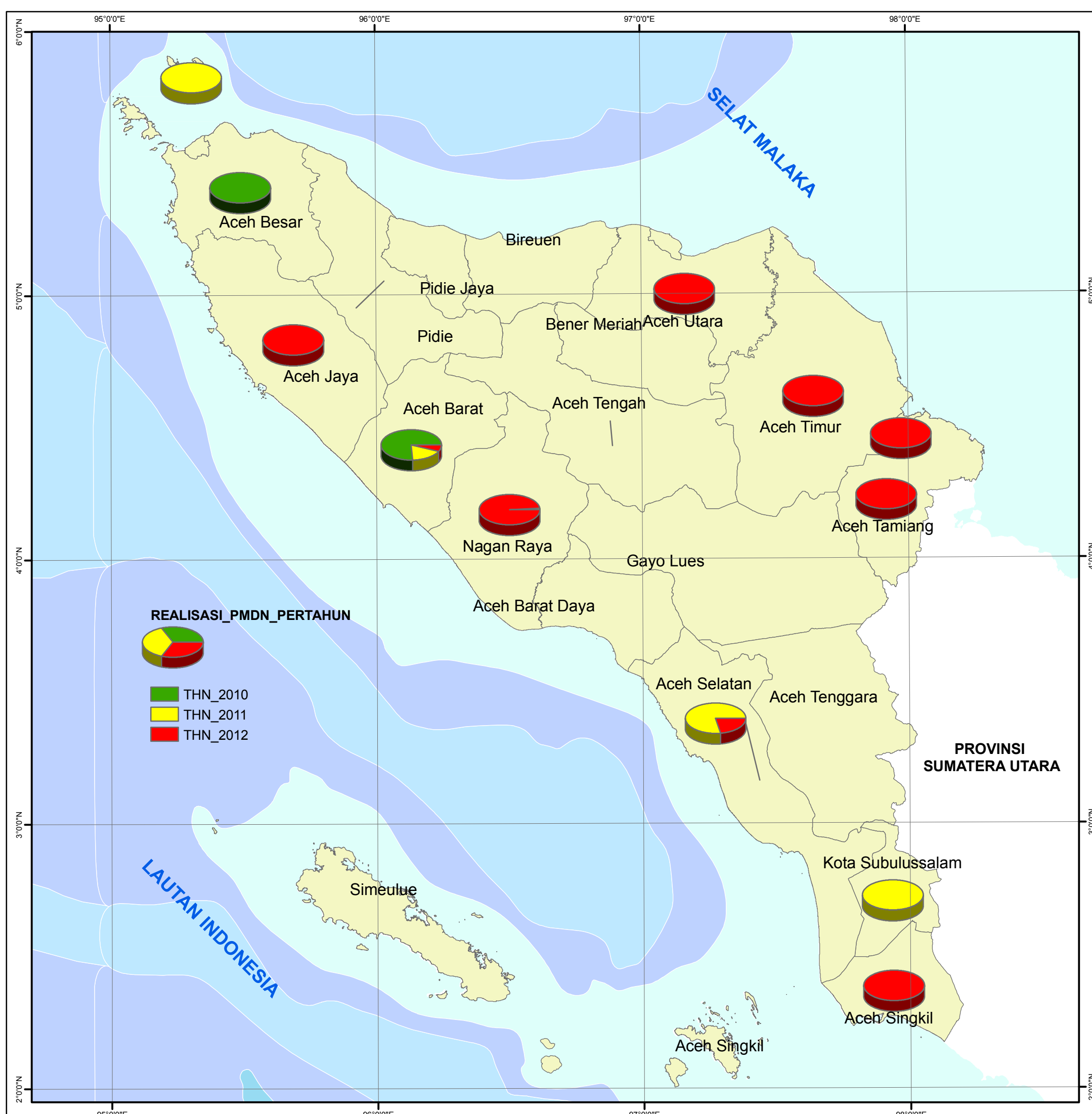



PETA PERKEMBANGAN REALISASI INVESTASI PENANAMAN MODAL DALAM NEGERI (PMDN) TAHUN 2010 - 2012

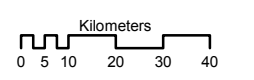
No.	Kabupaten/Kota	Jumlah PMDN	NILAI REALISASI INVESTASI PMDN PERTAHUN (Rp)		
			2010	2011	2012
1	Kabupaten Pidie	0	-	-	-
2	Kabupaten Pidie Jaya	0	-	-	-
3	Kabupaten Bireuen	0	-	-	-
4	Kabupaten Aceh Tengah	0	-	-	-
5	Kabupaten Bener Meriah	0	-	-	-
6	Kabupaten Gayolues	0	-	-	-
7	Kabupaten Aceh Barat	5	18,551,000,000	4,530,983,707	1,277,000,000
8	Kabupaten Naganraya	3	-	954,331,997	80,528,614,293
9	Kabupaten Aceh Tenggara	0	-	-	-
10	Kota Subulussalam	2	-	64,288,025,869	-
11	Kota Banda Aceh	0	-	-	-
12	Kabupaten Simeulue	0	-	-	-
13	Kota Sabang	1	-	17,150,000,000	-
14	Kabupaten Aceh Besar	1	22,329,000,000	-	-
15	Kabupaten Aceh Jaya	5	-	-	3,750,000,000
16	Kabupaten Aceh Barat Daya	0	-	-	-
17	Kabupaten Aceh Selatan	5	-	49,375,000,000	13,382,000,000
18	Kabupaten Aceh Singkil	1	-	-	35,347,000,000
19	Kabupaten Aceh Tamiang	3	-	-	4,076,000,000
20	Kota Langsa	2	-	-	38,907,000,000
21	Kabupaten Aceh Timur	5	-	2,917,453,921	788,384,541,193
22	Kabupaten Aceh Utara	3	110,500,000	-	68,352,614,440
23	Kota Lhokseumawe	0	-	-	-
TOTAL		36	40,990,500,000	139,215,795,494	1,034,004,769,926



PROVINSI SUMATERA UTARA



1:1,600,000



Proyeksi : Transverse Mercator
 Sistem Grid : Geografi & Universal Transverse Mercator
 Datum Horizontal : WGS 1984
 Zone UTM : 47 N

- Sumber Peta dan Data :
1. Peta Rupa Bumi Indonesia skala 1 : 50.000 Tahun 1978
 2. Badan Investasi dan Promosi Aceh, Tahun 2013
 3. Buku Realisasi Penanaman Modal Tahun 2012
 4. Kompilasi Data Tahun 2013

